

今回は超実践的なので、面白い話題はいっぱいありません。ごめんなさい。

* * * * *

NPO法人の設立講座

* * * * *

NPO法人設立の具体的な方法を解説。

NPO法人になるためには、多くの書類を作成しなければなりません。今回の講座では、NPO法人格取得の段取りや他法人格との比較検討、いつ、どんな書類を、どのように作成しなければならないのかについて、実際の申請書類をもとに解説し、ご参加の皆さんの疑問を解決します。



【日時】 10月14日(土) 13:30~16:30

【会場】 コムズ4階 創作室 (松山市三番町 6-4-20)

【講師】 まつやまNPOサポートセンター職員


【対象】 NPO法人の設立を準備中の方

【定員】 15人(1グループ3人まで)

【参加費】 無料

【〆切】 10月12日(木)予定 ただし先着順

- 【内容】
- 法人格取得までの段取り
 - 申請書類の解説と作成のコツ
 - 質疑応答



内容詳細とお申し込みは裏面へ

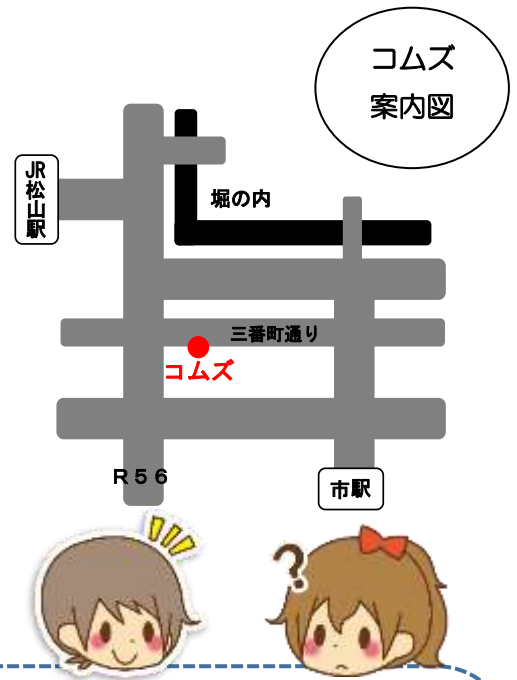
●講座の詳細

「NPO法人の設立段取り」

NPO法人設立に向けた具体的な段取りや、他法人格との比較を知り、どのようにしてNPO法人を設立するかの概要をつかみます。

「申請書類の解説と作成のコツ」

実際の様式や書類をもとに、どんな書類をどのように作らなければならないのか、作成にあたって注意すべき点は何かを解説します。



《ご注意》

今回の講座は、NPO法人の設立を検討・準備している方向けの内容です。
内容は、法人化の段取りや他法人格との比較、書類作成法に特化しています。

そのため、聞いてためになる、聞いて面白い話は一切ありません。


「NPOのことを知りたい」「NPOに興味がある」方は、
「NPOのはじめかた」講座にご参加ください(9月開催予定)

講座のお申し込みは、電話、メール、FAX、本用紙のご持参にてお願いいたします。

NPO 法人の設立講座 参加申込書	
お名前 (参加人数: 名)	
TEL	FAX
E-mail	

ご記入いただく個人情報は、講座申し込み・参加確認・今後の講座ご案内にのみ利用します。

TEL:089-943-5790 FAX:089-943-5796

ご記入後、そのまま  送信してください。